



MOLPAY

(PEMBAYARAN BALIK MELALUI MOLPAY)

PANDUAN PENGUNAAN (Untuk Usahawan)



1. Layari laman Web TEKUN NASIONAL (www.tekun.gov.my) dan pilih TEKUNPAY.



2. Seterusnya pilih MOLPAY

SECURE ONLINE PAYMENT

MOLPay CASH

Payable Amount / Jumlah (MYR)

Account No. / No. Akaun

Verification Code / Kod Pengesahan

IC Number / Nombor IC

Email

Contact Number / Nombor Telefon

Description / Tujuan Pembayaran


I here by agree with the [Terms of Service & Privacy Policy](#). [Report Abuse](#)


Proceed / Teruskan



Powered By: **MOLPay**
Buy Everywhere, Pay Anywhere

Copyright © 2018 MOLPay Sdn Bhd (a MOL Global Group company). All rights reserved.

3. Usahawan perlu mengisi ruangan email/nombor telefon atau kedua-duanya untuk meneruskan pembayaran.
4. Lengkapkan maklumat usahawan serta pembayaran dan tekan *Proceed*.
5. Bil pembayaran akan dipaparkan pada skrin seperti berikut.

**SECURE ONLINE PAYMENT**


 **Thank You!**
Your payment request has been successfully recorded.




Show this receipt info to the 7-Eleven outlet that has this sticker.

***** MOLPay CASH is NOT MOLPoints *****

Transaction ID: 4657582


0000046575821

Verification Code: 4345


000000043458

Payable Amount: RM 20.50
**Including payment charge RM3.50

Payment Method: 7-Eleven Cash Retail

IC Number: 720414145265

Email:

Contact No: 01161880570

Payment Request time: 2018-06-07 10:44:12 (Thu)

Payment Due time: 2018-06-09 10:44:12 (Sat) *

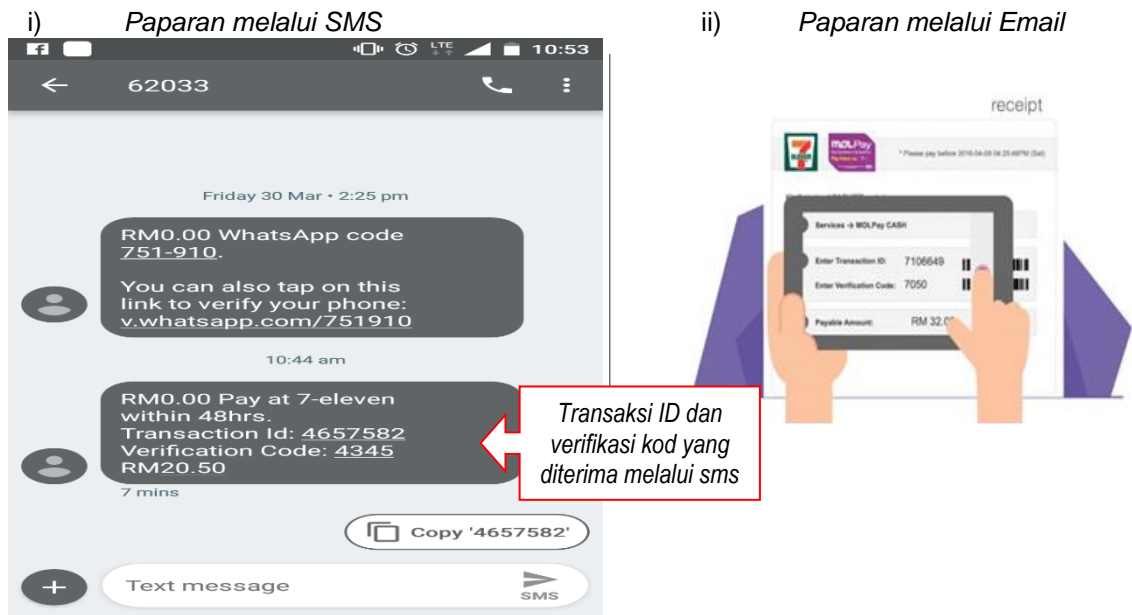
Account No.: 50011206002564

Description: bayaran tekun

* Note : You have 48 hour to make payment. Otherwise your order will be void.

PRINT

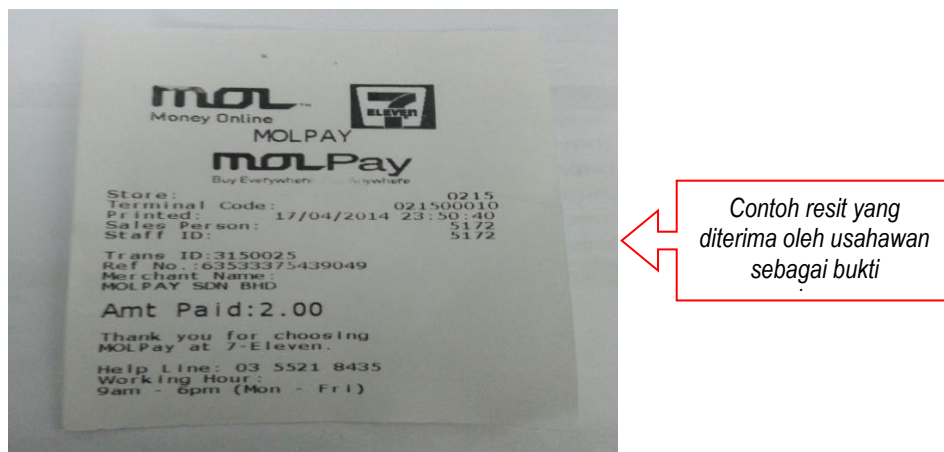
6. Usahawan boleh memilih untuk mencetak, *snapshot* paparan pada skrin atau menulis transaksi id, verifikasi kod dan jumlah bayaran.



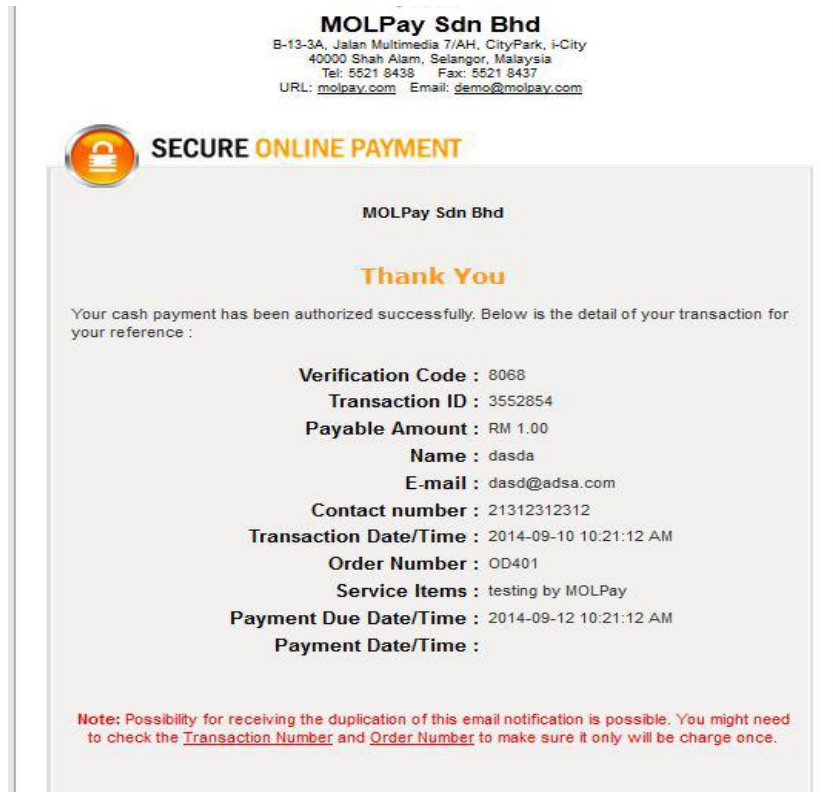
7. Usahawan diberi tempoh 48 jam untuk membuat pembayaran di 7-eleven yang berhampiran.

- ❖ Selepas 48 jam tiada pembayaran dibuat, pending order/bill tidak sah untuk digunakan lagi
- ❖ Transaksi akan dikemaskini sebagai transaksi gagal/ batal
- ❖ Jika urusan gagal/batal usahawan perlu membuat semula pesanan resit yang baru didalam web Molpay untuk meneruskan pembayaran

8. Selepas membuat pembayaran, usahawan akan menerima resit yang di cetak dari kaunter 7-eleven. Sila simpan resit tersebut sebagai rujukan.



9. Pembayaran akan dikemaskini didalam sistem Molpay berdasarkan masa pembayaran sebenar sekiranya transaksi berjaya.
10. Usahawan juga akan menerima resit bayaran melalui sms dan email (*jika ada*) sebagai bukti pembayaran.



How does MOLPay CASH work?



Buyer shops at merchant website, then proceed to checkout and select MOLPay CASH as a payment method.



Payment request sent to MOLPay.



MOLPay generates Transaction ID and Verification Code to buyer.




Buyer takes the Transaction ID and Verification Code to 7-Eleven outlet to make payment.

Click [here](#) for a sample of instruction receipt.



Cashier to select "Online Payment -> MOLPay" on their POS system, scan or enter Transaction ID and Verification Code.

Once the payment amount has been confirmed and paid, 7-Eleven staff will issue MOL-MOLPay receipt and 7-eleven receipt (2 receipts)



MOLPay updates merchants on the payment status.