



Sistem Permohonan TEKUN Online



LANGKAH 1



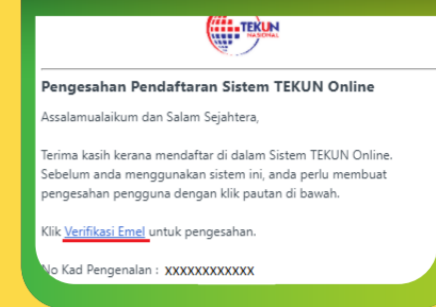
LAYARI PORTAL
<https://tekunfin.tekun.gov.my>

LANGKAH 2



DAFTAR AKAUN
Sila lengkapkan maklumat yang diminta.
Bahagian bertanda * **WAJIB** diisi

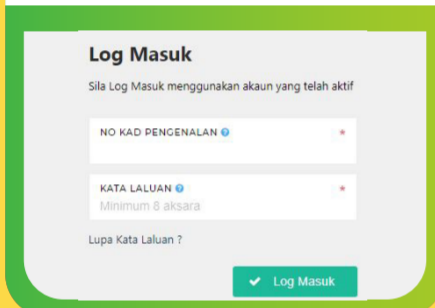
LANGKAH 3



VERIFIKASI EMEL
Verifikasi akan dihantar melalui emel untuk
dibuat Pengesahan Emel Pendaftaran

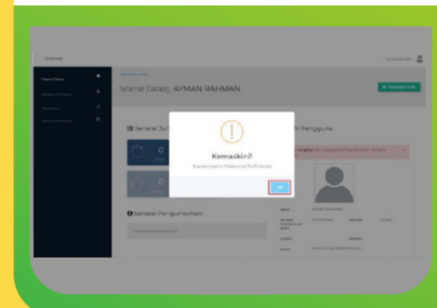
MULA

LANGKAH 4



LOG MASUK AKAUN
Masukkan alamat emel
& kata laluan yang telah dibuat
pengesahan pendaftaran

LANGKAH 5



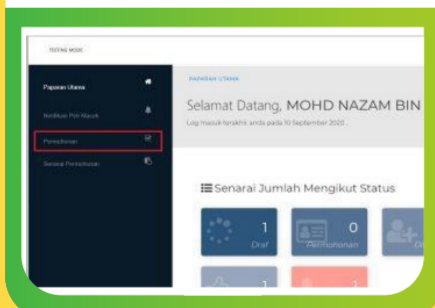
KEMASKINI !
Klik pada butang OK dan ikuti langkah
seterusnya

LANGKAH 6



MAKLUMAT PROFIL
Sila lengkapkan maklumat
yang diminta

LANGKAH 7



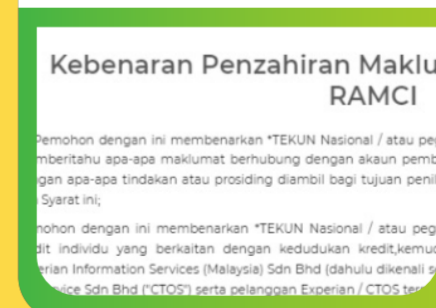
PERMOHONAN BARU
Klik tab **PERMOHONAN** untuk
Pemilihan Skim.

LANGKAH 8



SEMAKAN KELAYAKAN
Pemohon perlu memilih salah satu skim yang
ditawarkan dan klik butang
SEMAKAN KELAYAKAN

LANGKAH 9



SEMAKAN RAMCI
Semakan bagi Kebenaran Penzahiran
Maklumat Kredit Individu RAMCI



Sistem Permohonan TEKUN Online



LANGKAH 10

BORANG PERMOHONAN PEMBIAYAAN TEKUN

Sila lengkapkan maklumat yang diminta

LANGKAH 11

Bil	Butiran
1	Salinan lesen/permit daripada Pihak Berkuasa Tempatan (PBT) yang sah/Dokumen menjalankan perniagaan *
2	Salinan Kad Pengenalan Depan *
3	Salinan Kad Pengenalan Belakang *

DOKUMEN

Sila muatnaik dokumen yang diperlukan

LANGKAH 12

RANCANGAN PERNIAGAAN

Sila lengkapkan maklumat yang diminta

LANGKAH 13

HANTAR

Pengguna perlu klik butang Hantar untuk menghantar borang

LANGKAH 14

SELESAI PERMOHONAN

Pemohon akan menerima Emel & SMS

SELESAI



KEMENTERIAN PEMBANGUNAN
USAHAWAN DAN KOPERASI
MINISTRY OF ENTREPRENEUR DEVELOPMENT AND COOPERATIVES

